ФАСАД 1-2

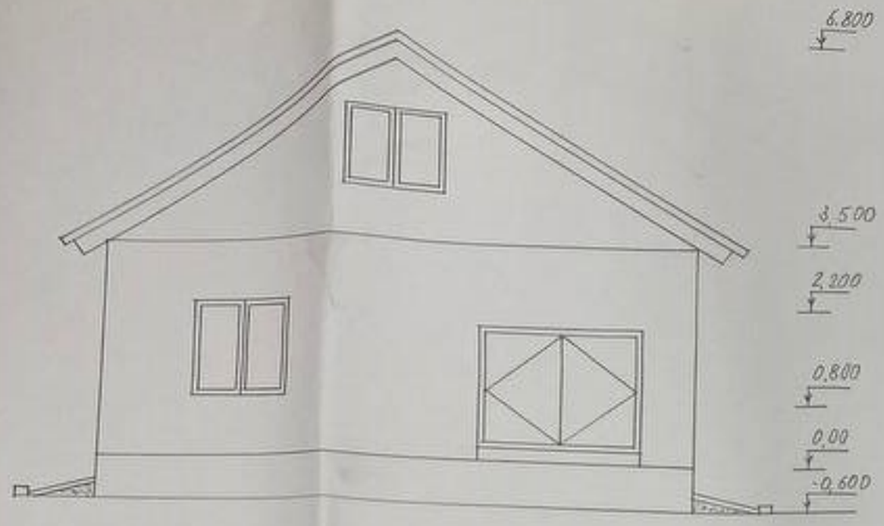

ПЛАН ЗОВНІШНЬОГО ГАЗОПРОВОДУ М1:250

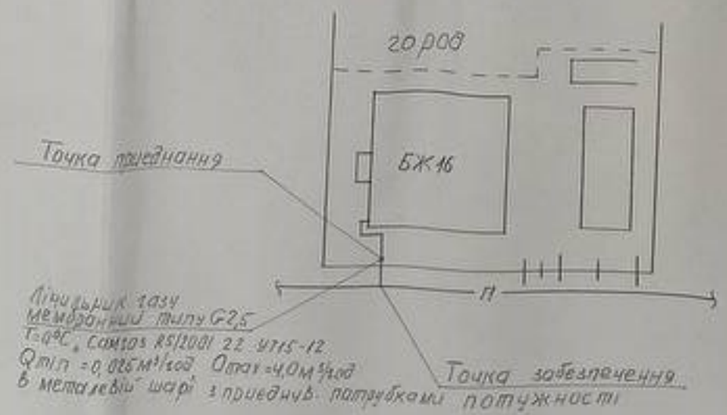

ЕКСПЛІКАЦІЯ ПРИМІЩЕНЬ

Номер на плані	Найменування	Площа м²	Категорія вибухової та вибухопожежної та пожежної безпеки
1	Коридор	7,8	
2	Кухня	14,0	
3	Житлова кімната	11,0	
4	Вітальня	23,5	
5	Ванна кімната	3,6	
6	Гараж	18,5	

ПЛАН ГАЗОПОСТАЧАННЯ ЖИТЛОВОГО БУДИНКУ. М1:50

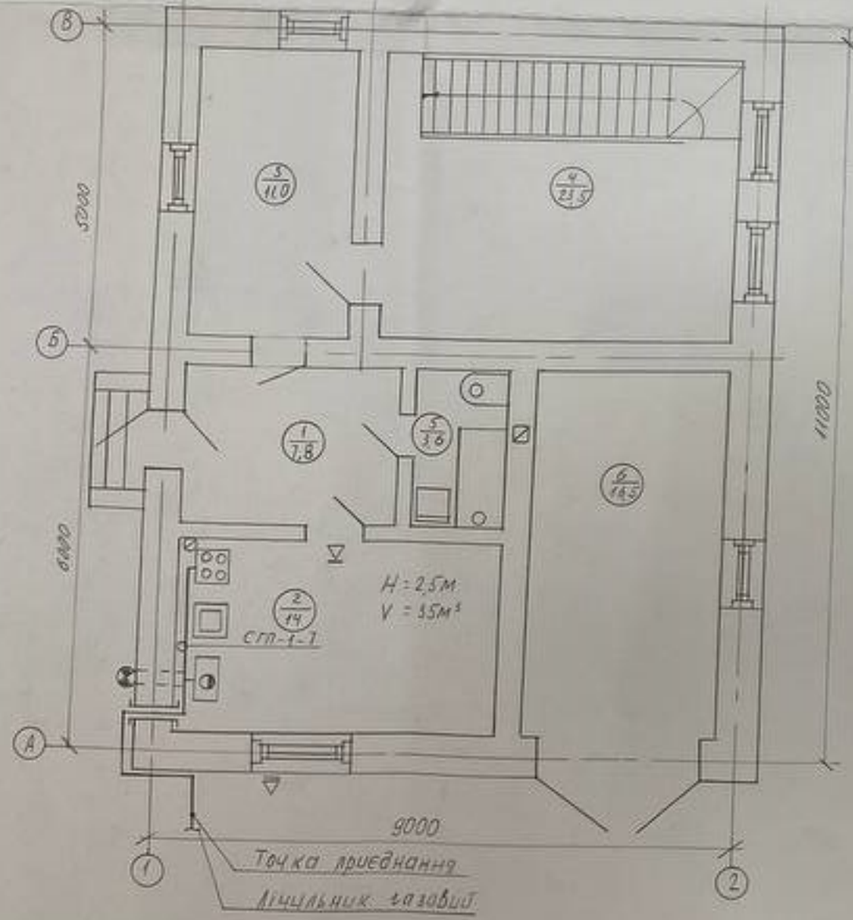

АКСОНОМЕТРИЧНА СХЕМА ГАЗОПРОВОДУ

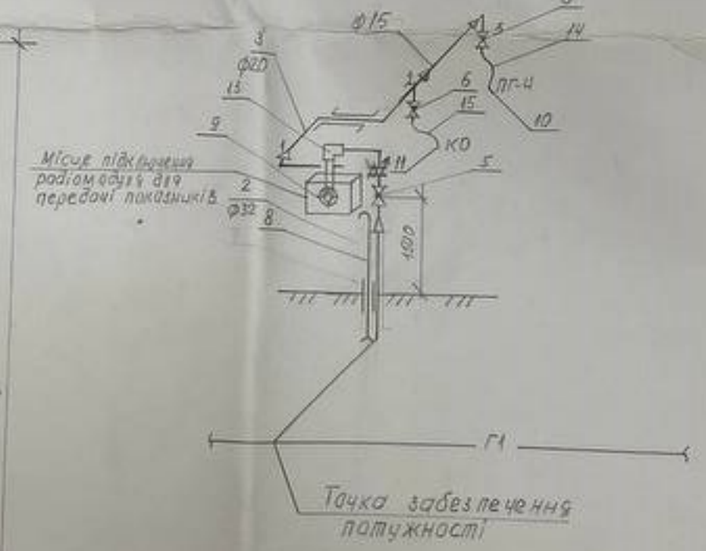

СПЕЦИФІКАЦІЯ

Формат	Позначення	Найменування	Кіл.	Зауваження	Прим.
1	ДСТУ8943:2019	Труба електрозв. ∅50	6		м
2	ДСТУ8936:2019	Тек ф32	1		М
3	Те ж	-"- ф20	6		М
4	-"-	-"- ф15	5		М
5	ГОСТ 12134-74	Кран 11б1б3к ф32	1		шт
6	ГОСТ 19812-74	Кран 11б12бк ф15	2		шт
7	ДСТУ12820:2008	Електроізоляційний фланець	1		шт
8	ДСТУ8936:2019	Контрольна трубка	1		шт
9	Сантехпласт 52001-22316-12	Лічильник газовий	1		шт
10	Gefe st ДСТУ12820	Плита варова	1		шт
11	Данко-12	Котел опалювальний	1		шт
12	ГОСТ 5542-87	Сигналізатор газу ЗЛ	1		шт
13	ФГ-20	Фільтр газовий	1		
14	ГОСТ 9356-75	Рукав гумотканевий	1		шт
15	„FD-FLEX"	Гнучка металева труба	1		шт

Зм.	Кіл.	Арк.	№ док.	Підп.	Дата
Розроб.					
Пров.					
Керівник					
Н. контр.					
Затв.					

ДП. 192.44.0671. ГЧ

Проектування комплексу обладнання системи газопостачання з розробкою системної автоматики і житлового будинку. Системної обв. з розробкою автоматики і житлового будинку. Системної обв. з розробкою автоматики і житлового будинку.

План газопостачання житлового будинку

Стадія	Аркуш	Аркушів
ДП	2	3

План зовнішнього газопроводу. План газопостачання житлового будинку. Аксонометрична схема газопроводу. Експлікація приміщень. Специфікація.

ВСП ОФК СНАУ 44гр

ФРАГМЕНТ ГЕНПЛАНУ ВУЛИЦІ Мг 1:500

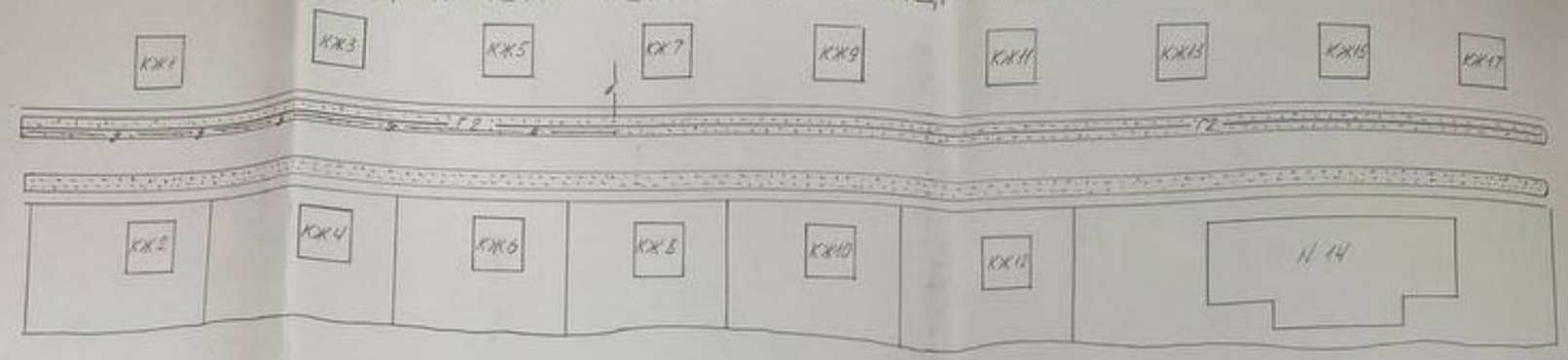

БУДГЕНПЛАН Мг 1:500 Мв 1:50

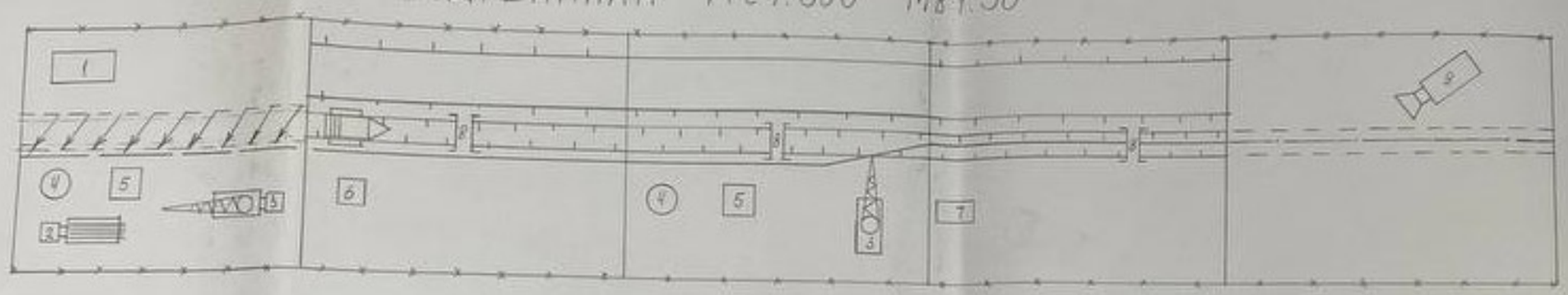

ТЕХНІКО-ЕКОНОМІЧНІ ПОКАЗНИКИ

Найменування	Одиниці виміру	Кількість
Обсяг земляних робіт по розробці траншеї	м³	241,2
Обсяг екскаваторних робіт	м³	229,7
Обсяг розробки траншеї вручну	м³	11,5
Довжина газопроводу	м	350
Діаметр газопроводу	мм	57
Загальна трудомісткість робіт	год/год	409,1
Загальна тривалість робіт	днів	5
Загальна кількість працюючих	чол	10

СХЕМА ЗВАРНИХ СТИКІВ



ПОВЗДОВЖНІЙ ПРОФІЛЬ ГАЗОПРОВОДУ

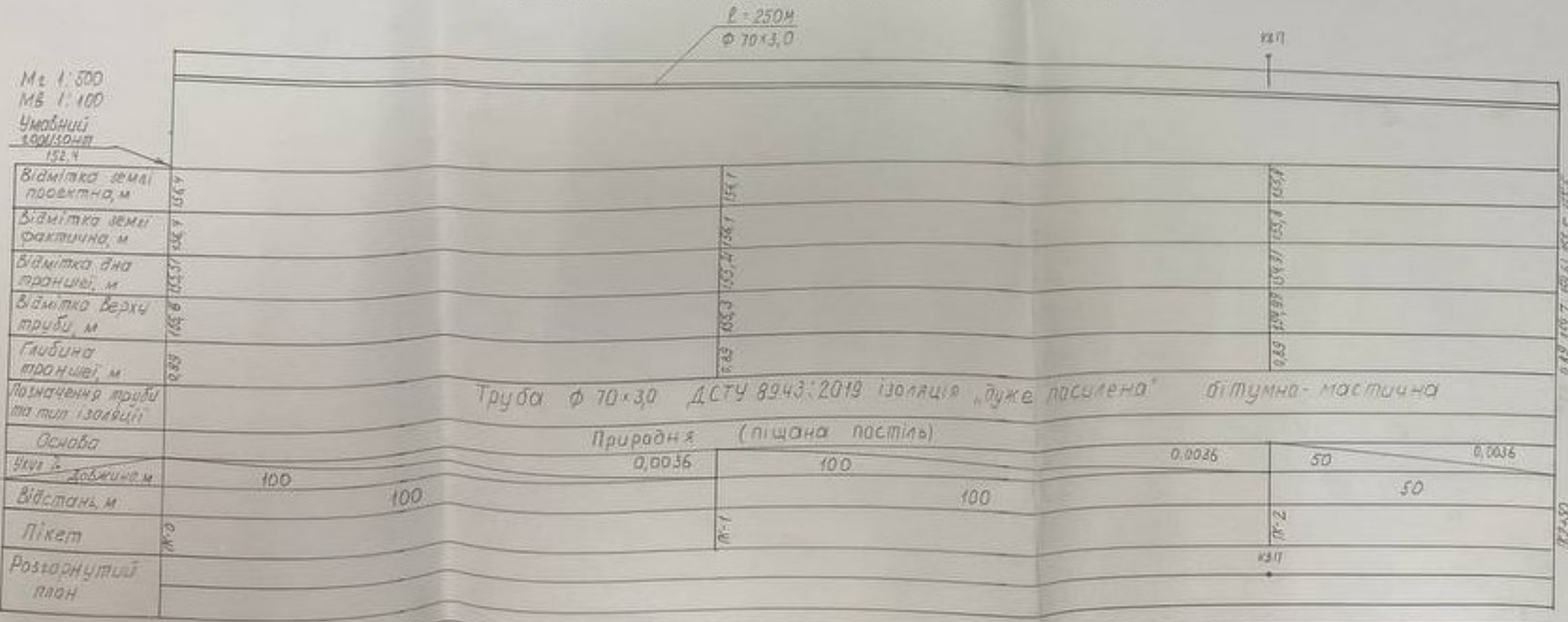

ВІДОМІСТЬ НА МАЛІ АРХІТЕКТУРНІ ФОРМИ ТА ПЕРЕНОСНІ ВИРОБИ

Поз.	Позначення	Найменування	Кіл	Примітки
1		Побутовий вагончик	1	
2	Кроз-255Л	Трубовіз	1	
3	КС-5561Д	Автокран	1	
4	ЦСП-3Б	Котел для варки бітума	1	
5	ВСД-500	Зварювальна установка	1	
6	ММЗ-555	Автосамоскид	1	
7	ЗИФ-55	Компресор	1	
8		Перехідний місток	3	
9	Д-535	Бульдозер	1	
10	ЕО-2631	Екскаватор	1	

ДП 192.44.0671.ГЧ

Організація будівельних робіт

Стадія: ДП

Аркуш: 3

ВСП ОДК СН 04 гр.

ГЕНПЛАН
с. БОБРИК М1:2000

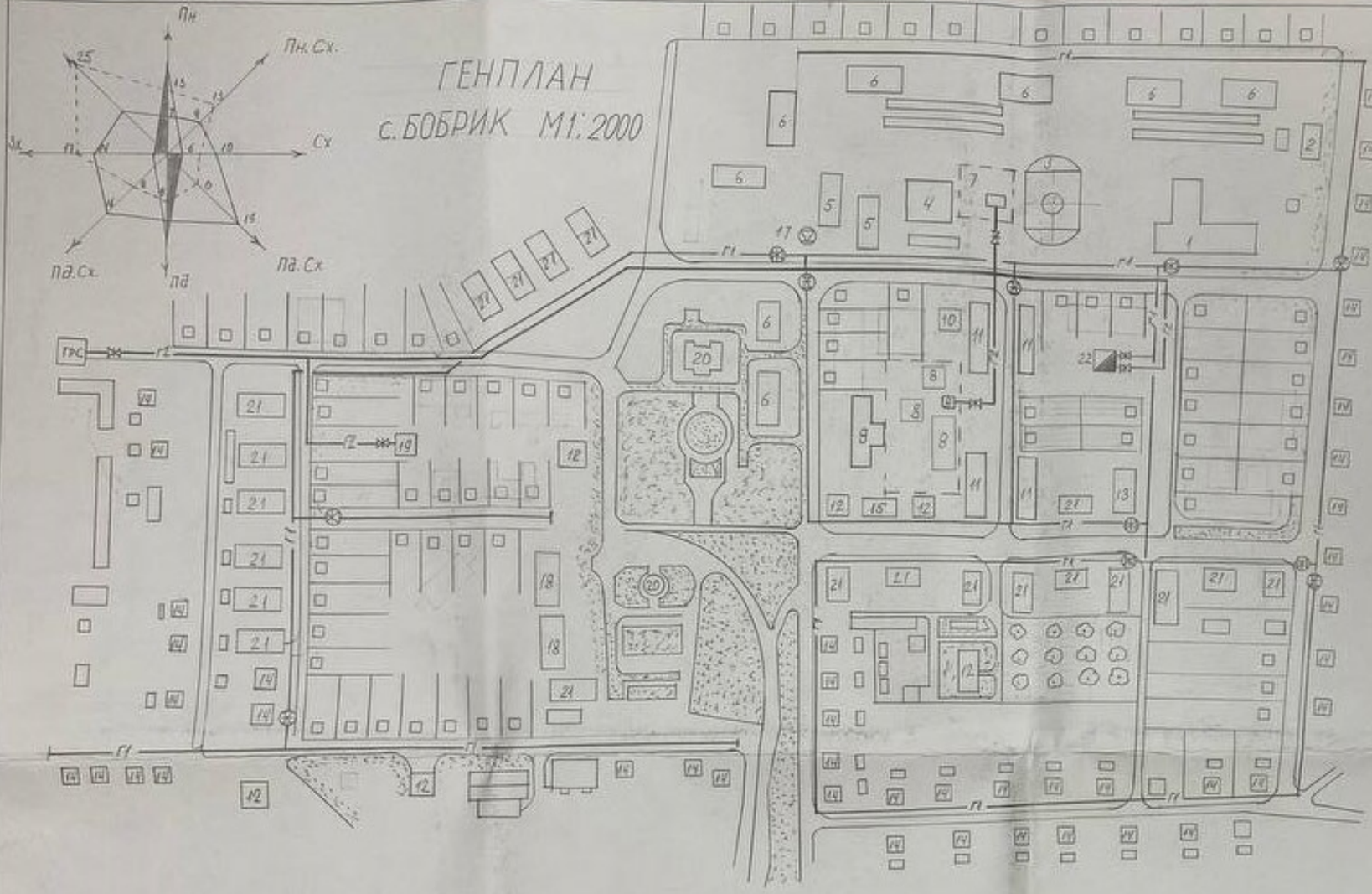

РОЗРАХУНКОВА СХЕМА МЕРЕЖ НИЗЬКОГО ТИСКУ

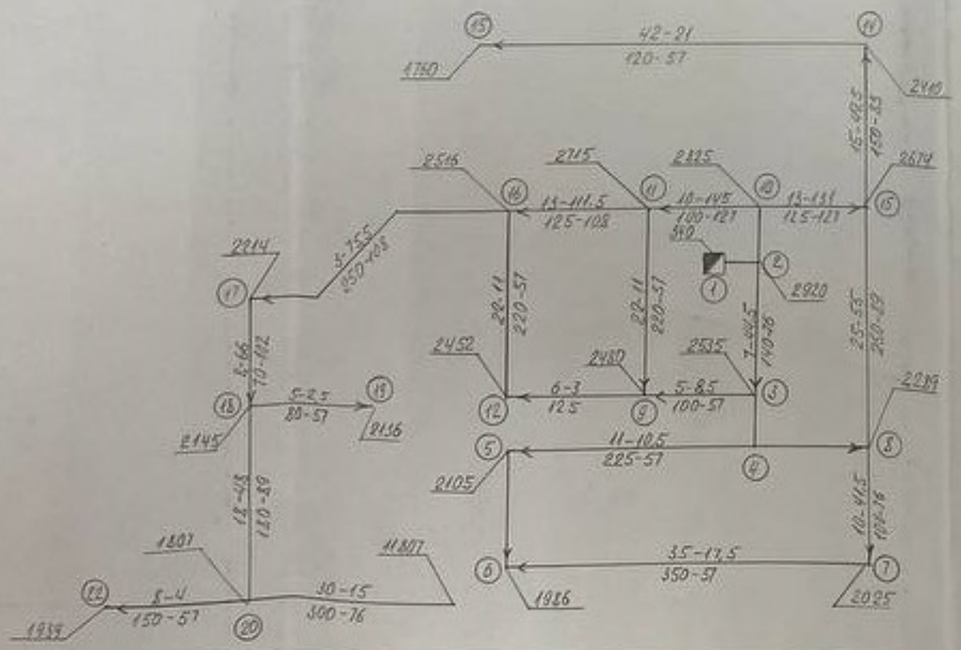

РОЗРАХУНКОВА СХЕМА МЕРЕЖ СЕРЕДНЬОГО ТИСКУ

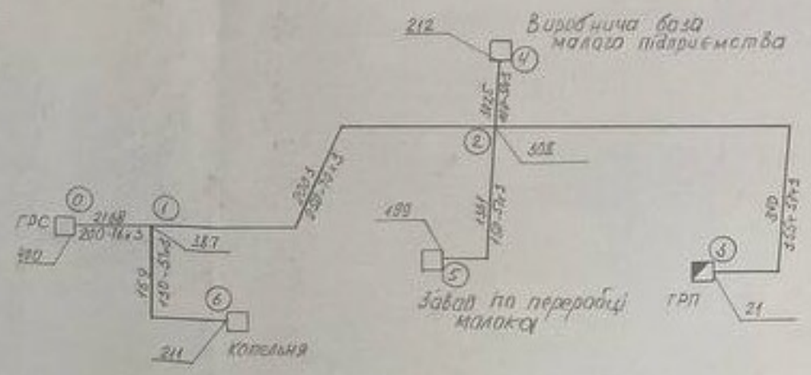

ЕКСПЛІКАЦІЯ БУДІВЕЛЬ ТА СПОРУД

Номер на ген. плані	Найменування	Координати
1	Школа	
2	Шкільна майстерня	
3	Стадіон	
4	Виробничий корпус	
5	Мале підприємство	
6	5-ти житлові	
7	Виробнича база малого підприємства	
8	Завод по переробці молока	
9	Гуртожиток	
10	Кафе-бар	
11	2-х поверхові житлові будинки	
12	Магазин	
13	Дитячий садок	
14	Індивідуальні житлові будинки	
15	Майстерня по ремонту одягу	
16	ГРС	
17	Станція катодного захисту	
18	Тозивельний центр	
19	Котельня	
20	Меморіал	
21	2-х 3-х житлові будинки	
22	ГРП	

ДП. 192. 44.0671. ГЧ

Проектування і монтаж газопостачання системи газопостачання с. Бобрик Ямпільського району Вінницької області

Розроб.	Адаменко		Газопостачання с. Бобрик	Стадія: ДП; Аркуш: 1; Аркушів: 3
Перевір.	Пугач			
Консульт.	Коніщенко			
Керівник	Кобилянський		Генплан сер. розрахункові схеми мереж низького і середнього тиску	ВСП ВПК СНІЗ 44 гр.
Н. контр.	Кобилянський			
Затв.	Кобилянський			